

FORMATION PROFESSIONNELLE

AVEC RESPONSABILITÉ, DISCIPLINE ET BON
DÉVELOPPEMENT.



AVAGIQUE

ACADEMY

ANYELIS CEDANO
ÉÉDUCATEUR INTERNATIONAL CERTIFIÉ LASHINC | SAUEE

Store @AVAGIQUE

ANYELIS CEDANO

PDG, Avagique

- Maître technicien spécialisé dans le visagisme
- Étude du visage
- Extension des cils
- Dessin des sourcils au fil et à la teinture
- Lamination des sourcils et des cils
- Artiste en Micropigmentation





L'ART DES EXTENSIONS DE CILS

1. NIVEAU DE BASE

- Module I - Introduction extensions de cils CLASSIQUES UN PAR UN.
- Module II - Travail en couches et design.
- Module III - Travail sur modèle et Effet Mouillé.


2. NIVEAU DE BASE VOLUME - INTERMÉDIAIRE

- Module I - Introduction au VOLUME, 2D et 3D.
- Module II - Travail en couches et design.
- Module III - Travail sur modèle et Effet KimK.

3. AVANCÉ

- Module I - VOLUME 4D à 6D.
- Module II - Types de bouquets, ligne parfaite, orientation.
- Module III - Travail sur modèle et Desing.





COMMENT SE DÉROULE NOTRE ATELIER DE FORMATION

- Étude du regard.
- Connaissance des cils naturels et des yeux.
- Cils artificiels, courbes / longueurs / diamètres.
- Allergies, irritations et infections, leurs causes et prévention.
- Hygiène, sécurité, soins et retrait des extensions.
- Tout pour travailler, description des produits et conservation.
- Règles, techniques, isolation et placement correct.
- Rétention, technique de remplissage, retouche.
- Diverses pratiques sur mannequin et modèle.
- Produits @AVAGIQUE
- **CERTIFICAT INTERNATIONAL DE LASH ARTIST**
(Après avoir réussi vos pratiques et modules)

DURÉE, FORMATS ET INVESTISSEMENT POUR CHAQUE NIVEAU

- 1.Privé : 2 jours, CHF/EUR 1950.- par personne
- 2.Privé : 3 jours, CHF/EUR 2600.- par personne
- 3.Perfectionnement : 1 jour, CHF/EUR 995.- par personne



DESIGN DE SOURCILS ÉPILATION AU FIL ET TEINTURE

COMMENT SE DÉROULE NOTRE ATELIER DE FORMATION

- Apprentissage de l'épilation au fil pour les sourcils et le visage.
- Découverte des types de sourcils, définition, correction et design.
- Outils et leurs utilisations : fil, pincettes, ciseaux, pinceaux.
- Teinture pour sourcils : application et fonctionnement, aspects chimiques.
- Types de peaux et leur préparation.
- Astuces, règles d'hygiène et sécurité nécessaires.
- Pratiques sur croquis, mannequins et modèles.

DURÉE ET INVESTISSEMENT :

- Privé : 1 jour, CHF/EUR 650.- par personne
- Privé : 2 jours, CHF/EUR 975.- par personne

INCLUS :

- Guide d'étude
- Kit de design et matériel consommable @AVAGIQUE
- Certificat International



1-LAMINATION DES SOURCILS

2-LAMINATION DES CILS

C'est un traitement pour les sourcils et les cils naturels qui les courbe ou les étire naturellement, créant un effet de plus de longueur et d'épaisseur pour un meilleur aspect. Après la lamination, les sourcils et cils naturels paraîtront visiblement plus denses et plus longs sans avoir besoin d'autres ressources artificielles, et ce traitement peut durer jusqu'à 6 semaines sur les poils des clientes !

COMMENT SE DÉROULE NOTRE ATELIER DE FORMATION

- Anatomie.
- Allergies, irritations et infections.
- Cycle de croissance.
- Consultation du client.
- Hygiène et sécurité.
- Description des produits.
- Matériaux à utiliser, connaissance des produits.
- Structure, design.
- Couleur.
- Pratique sur modèle.

INCLUS :

- Guide d'étude
- Kit et matériel consommable @AVAGIQUE
- Certificat

DURÉE ET INVESTISSEMENT PAR TECHNIQUE :

- Privé : 1 jour, CHF/EUR 750.- par personne



COMBO ARCHITECTURE DES SOURCILS NATURELS ÉPILATION, DESIGN AU FIL, PINCE, LAMINATION ET COLORATION

Ici, vous apprendrez à épiler avec du fil et des pinces les sourcils naturels, à comprendre comment fonctionnent les produits de lamination en fonction de l'épaisseur des poils, du type de peau du client, à les préparer, à leur donner forme selon les sourcils du client, à les étirer naturellement créant un effet de plus de longueur et d'épaisseur avec la lamination, en plus de les rendre visiblement plus denses avec la coloration, sans avoir besoin d'autres ressources artificielles.

COMMENT SE DÉROULE NOTRE ATELIER DE FORMATION


- Consultation du client.
- Hygiène et sécurité.
- Matériaux et produits à utiliser, compositions.
- Structure du poil, design, couleur.
- Pratique sur maquette et modèle.

INCLUS :

- Guide d'étude, kit, matériel consommable et certificat.

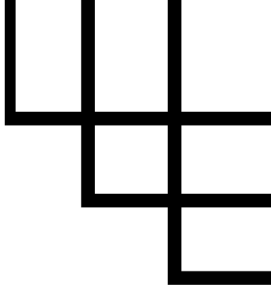
DURÉE ET INVESTISSEMENT :

- Privé : 2 jours, CHF/EUR 1200.- par personne





Quoi d'autre ?



Dans nos cours, nous vous offrons une formation dispensée par des professionnels certifiés, formés pour vous fournir des connaissances actualisées se traduisant par des résultats visibles et des revenus significatifs pour votre croissance.

Nos cours sont méticuleusement conçus pour vous guider sur le chemin pour devenir un artiste compétent. Chaque formation englobe des techniques avancées, des astuces, ainsi que les règles indispensables d'hygiène et de sécurité.

La précision, la concentration et la discipline sont essentielles pour votre développement optimal dans nos cours.

Nous sommes fiers de proposer les formations les plus complètes et actualisées, guidées par les normes et réglementations européennes. Nous nous distinguons par notre collaboration avec des produits internationalement approuvés, ne sélectionnant que les meilleurs en termes de qualité, garantissant ainsi la satisfaction de nos clients et étudiants.

Que ce soit dans des formations de groupe ou privées, nos cours ont lieu dans notre académie. Un espace moderne, accueillant, propre et organisé, qui vous offre l'opportunité de travailler et de progresser sans distractions en tant que professionnel.

Être un artiste certifié n'augmente pas seulement vos revenus, mais vous permet également de vous former et de vous perfectionner pour maîtriser votre art, élargir vos connaissances et garantir la prestation de services de haute qualité. Cet engagement se traduit par la totale confiance que vous offrez à votre clientèle : un travail d'une qualité exceptionnelle.

Cet engagement envers l'excellence ne profite pas seulement à votre succès financier, mais devient également la meilleure publicité possible : le bouche-à-oreille. Votre capacité à offrir des services de qualité parle d'elle-même, créant une réputation solide et fiable qui se propage de client à client, consolidant ainsi votre position en tant que professionnel de premier plan dans l'industrie.





INSCRIPTION

Pour réserver votre place, nous vous demandons de procéder à un paiement préalable de 30% à 50% du coût total de votre cours.

Options de paiement : Anyelis Cedano

- Banque BCGE, IBAN : CH06 0078 8000 0510 6200 1
- Twint
- Revolut
- Wise

Veillez envoyer le justificatif de paiement avec la date, votre nom et prénom à l'une des coordonnées suivantes :

- Whatsapp : 078.301.4879
- E-mail : avagique@gmail.com

Adresse : Rue de Lyon 16, 1203 Genève